





ESTETOSCOPIO HARVEY™ DLX

Desarrollado para precisión y claridad acústica

- Estetoscopio para uso general en Cardiología y Neumología
- Pieza pectoral disponible con cabezal doble (campana y diafragma plano) o cabezal triple (campana de bronce y diafragma plano o corrugado)
- Piezas pectorales pediátricas disponibles
- Binaurales giratorios y olivas intercambiables de sellado cómodo
- Piezas pectorales de bronce cromado
- Binaural con arco con doble resorte de triple hoja recubierto en poliuretano que permite ajuste del binaural evitando rasgaduras
- Libre de látex
- **10 años** de garantía

5079-325	Cabezal doble, negro	
5079-326	Cabezal doble, borgoña	
5079-327	Cabezal doble, azul naval	
5079-328	Cabezal doble, verde bosque	



5079-325

KIT DE ACCESORIOS PARA DLX

- Conjunto diafragma pediátrico
- Diafragma plano
- Diafragma corrugado
- Par de olivas blandas
- Par de olivas rígidas

#5079-315 | Kit de Accesorios para DLX



USO DEL ESTETOSCOPIO

El estetoscopio es una de las ayudas para diagnóstico más útiles en la medicina clínica. La importancia de la auscultación en la evaluación de enfermedades pulmonares y cardíacas no puede dejar de recalcar. La auscultación abdominal también es valiosa al momento de detectar la presencia o ausencia de ruidos intestinales.

Un estetoscopio debe consistir tanto de la campana como el diafragma. La campana permite escuchar sonidos de baja frecuencia, mientras que el diafragma permite escuchar un espectro de frecuencias más amplio, incluyendo frecuencias altas.